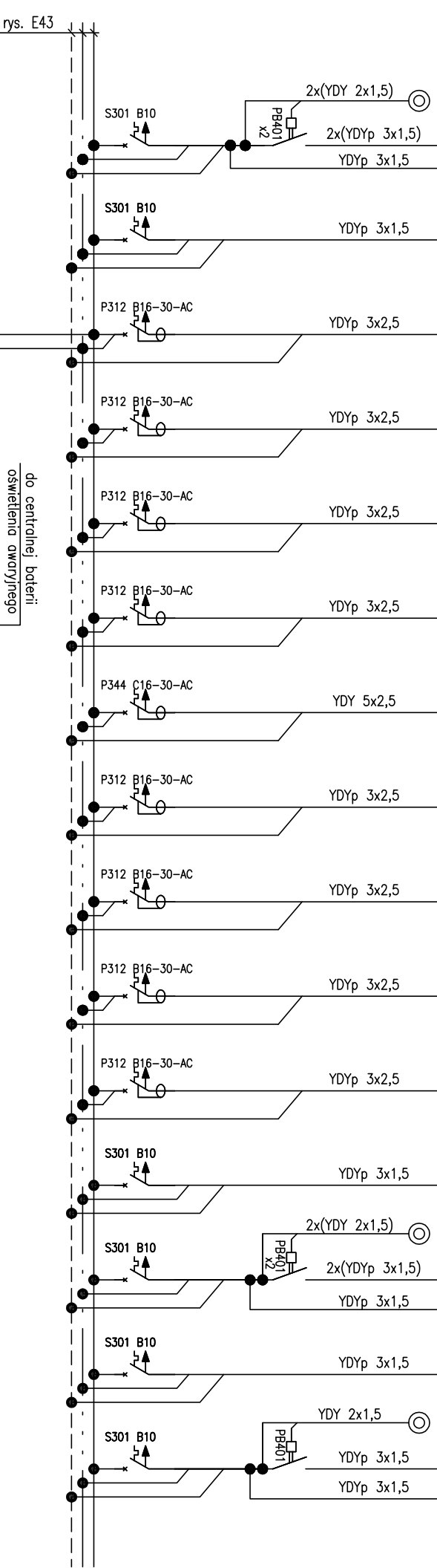
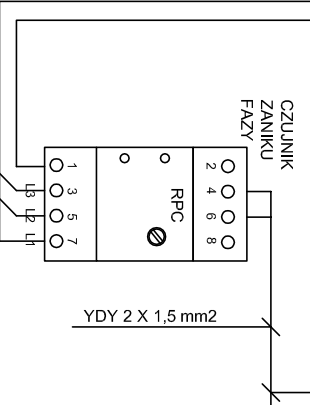


Obwód	TKU:16	TKU:17	TKU:18	TKU:19	TKU:20	TKU:21	TKU:22	TKU:23	TKU:24	TKU:25	TKU:26	TKU:27	TKU:28	TKU:29	TKU:30
Odbiornik	oświetlenie	oświetlenie	gniazda wtyczkowe	gniazda wtyczkowe	gniazda wtyczkowe	gniazda wtyczkowe	obieraczka do warzyw	zasilanie młynka	zasilanie myłki	gniazda wtyczkowe	gniazda wtyczkowe	oświetlenie pok.dietyka pok.mogaz. WC	oświetlenie	oświetlenie	oświetlenie
Numer pom.	kuchnia wysoki parter	kuchnia wysoki parter	pok.dietyka pok.mogaz.	komunikacja WC	mogazyn mycie wózków	mogazyn odkazanie jaj	kuchnia	kuchnia	kuchnia	kuchnia komunikacja	kuchnia mogazyn	oświetlenie pok.dietyka pok.mogaz. WC	mogazyn mycie wózków	kuchnia	komunikacja kuchnia
Moc jednostkowe	5x(2x24)W 2x(4x24)W	9x(2x17)W 3x(2x18)W 3x(4x24)W 3x(40)W	8x0,3 kW	3x0,3 kW 1x1,0 kW	1x0,3 kW 1x1,0 kW	3x0,3 kW	1x1,0 kW	1x1,0 kW	1x1,5 kW	5x0,3 kW	3x0,3 kW	3x(3x40) 2x(2x17) 1x(1x40)	7x(2x36) 1x(2x17) 1x(1x40)	3x(2x36) 1x(2x17) 3x(1x40)	6x(2x36) 1x(1x40)
Pi [kW]	0,43	0,82	2,4	1,9	1,3	0,9	1,0	1,0	1,5	1,5	0,9	0,55	0,73	0,45	0,6

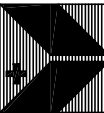


TKU cz.222

Układ sieci TN-C-S



Pi [kW]	62,95kW
Pz [kW]	38,59kW
I [A]	69,16A
rezerwa miejsce 30%	



JANUSZ WYŻNIKIEWICZ
PRACOWNIA ARCHITEKTONICZNA
90-562 Łódź, ul. Łąkowa 11 tel/fax 639-50-36

Obiekt: **SPZSOZ w PŁOŃSKU**
09-100 PŁOŃSK ul. Sienkiewicza 7

Stadium: **PW**

Przedmiot rysunku: **SCHEMAT IDEOWY TABLICY "TKU". CZĘŚĆ 2 Z 2.**

Projektował : inż. Jerzy Jagas upr. nr 134/75
Współprac.: mgr inż. Krzysztof Chludziński
mgr inż. Mariusz Gieszczyk
mgr inż. Marcin Pionkowski
mgr inż. Lech Teske
mgr inż. Łukasz Wielgus

sprawdzający : mgr inż. Włodzimierz Tadeusiak upr. nr 28/78

Data oprac.: październik 2011
nr rys. **E44**

Skala: **1:100**